



SERVIÇO PÚBLICO FEDERAL
MINISTÉRIO DA EDUCAÇÃO
SECRETARIA DE EDUCAÇÃO PROFISSIONAL E TECNOLÓGICA
INSTITUTO FEDERAL DE EDUCAÇÃO, CIÊNCIA E TECNOLOGIA DE MATO GROSSO

PLS - IFMT Reitoria
PLANO DE GESTÃO
DE LOGÍSTICA SUSTENTÁVEL
DO IFMT Reitoria

Diagnóstico das práticas e ações de sustentabilidade e dos gastos com materiais de consumo do IFMT – REITORIA

Exercícios de referência 2018 e 2019

COMISSÃO GESTORA
DO PLANO DE GESTÃO DE LOGÍSTICA SUSTENTÁVEL DO IFMT

Presidente

João Germano Rosinke - PRODIN

Membros

Ana Cláudia Cauduro Bianchi - PRODIN

Bianca Tavares Rangel Moreira - NSSQVT/DSGP

Fátima Elizabete dos Reis Matias - DEPE/PRODIN

Filipe Meirelles Gonçalves de Freitas - PROAD

Pâmella Elis Bandeira - PROAD

Portaria 1.339/2019 - RTR/IFMT, de 29 de maio de 2019
Portaria 2.456/2019 - RTR/IFMT, de 24 de setembro de 2019

Para a implantação do PLS – IFMT Reitoria, a partir do ano de 2020, foi realizado um levantamento da situação atual da Reitoria, em relação às práticas sustentáveis existentes até o momento e dos gastos com materiais de consumo.

Foram elaborados os seguintes diagnósticos:

- das práticas e ações de sustentabilidade - implantadas até 2019
- dos gastos com materiais de consumo - dos anos de 2018 e 2019

1 Das práticas e ações de sustentabilidade

Várias práticas de sustentabilidade foram implantadas e são realizadas na Reitoria. Atualmente, as principais práticas de sustentabilidade implantadas são as seguintes:

- Instalação de sensores de presença em ambientes de circulação temporária de pessoas, como os corredores existentes nos andares e a escadaria do prédio da Reitoria;
- Área de convivência dos servidores, com sala de estar com TV e copa com instalação de pia, geladeira, micro-ondas, mesas e cadeiras;
- Atividades desportistas para os servidores, exemplo os jogos dos servidores e caminhadas em parques, voltadas para a integração dos servidores;
- Compras compartilhadas, atualmente orientadas pela Instrução Normativa 02, de 10 de junho de 2019, são praticadas no IFMT;
- Coletores de lixo nos setores;
- Coletores de pilhas e baterias em áreas comuns;
- Aquisição de canecas aos servidores e prestadores de serviço da Reitoria.

2 Dos gastos com materiais de consumo

O diagnóstico apresentado a seguir refere-se aos anos de 2018 e 2019. Nessa tabela estão descritos os principais itens de consumo, em quantitativo e valor, com o objetivo de comparar os dois anos e verificar a situação de redução ou aumento do consumo e dos gastos.

Itens	2018		2019		Variação Quant.	Variação Gastos
	Quant.	Gastos R\$	Quant.	Gastos R\$		
Papel A4 branco	1.308 rm	19.917,97	1.048 rm	14.757,84	↓ 19,88%	↓ 25,90%
Copo descartável	375 pc	1.275,00	639 pc	1.694,53	↑ 70,4%	↑ 32,90%
Cartucho de toner	153 un	20.135,94	214 un	37.056,79	↑ 39,87%	↑ 84,03%
Energia elétrica	403.568 kW	269.734,49	433.810 kW	309.740,03	↑ 7,49%	↑ 14,83%
Água potável	1.317 m ³	11.064,81	1.398 m ³	11.865,79	↑ 6,15%	↑ 7,24%
Telefonia - fixa Obs. 1	1 l*	31.106,04	1 l*	25.644,51	=	↓ 17,56%
Telefonia - móvel Obs. 2	56 l*	52.883,77	56 l*	32.502,10	=	↓ 38,54%
Vigilância	2 p	195.389,88	2 p	208.065,84	=	↑ 6,48%
Limpeza	3.151,28 m ²	124.525,08	3.151,28 m ²	176.075,00	=	↑ 41,39%
Combustível Obs. 3	46.852,26 l**	200.180,90	35.809,84 l**	151.317,28	↓ 23,57%	↓ 24,41%

Obs.: rm - resma / pc - pacote com 100 unidades de copos de 180 ou 200 ou 300ml / un - unidade / kW - quilowatt / m³ - metro cúbico / l* - linha de telefone / p - posto de vigilância / m² - área / l** - litros.

Obs. 1: O valor gasto em 2018 e 2019 em telefonia fixa compreende o consumo realizado pela Reitoria e pelos três campi avançados do IFMT que estão vinculados a Reitoria (Diamantino, Lucas do Rio Verde e Sinop).

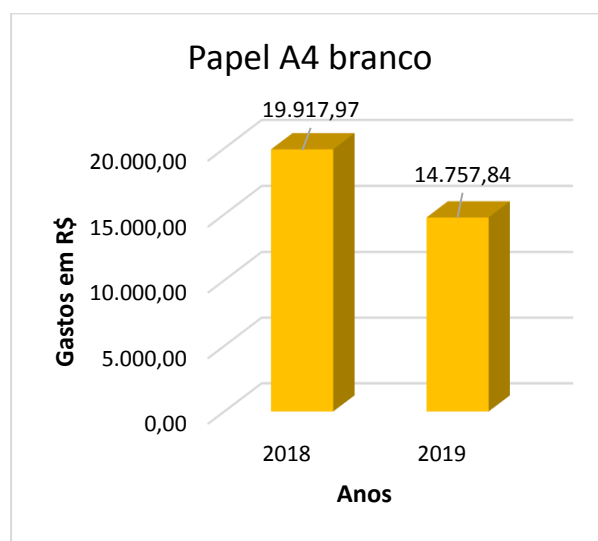
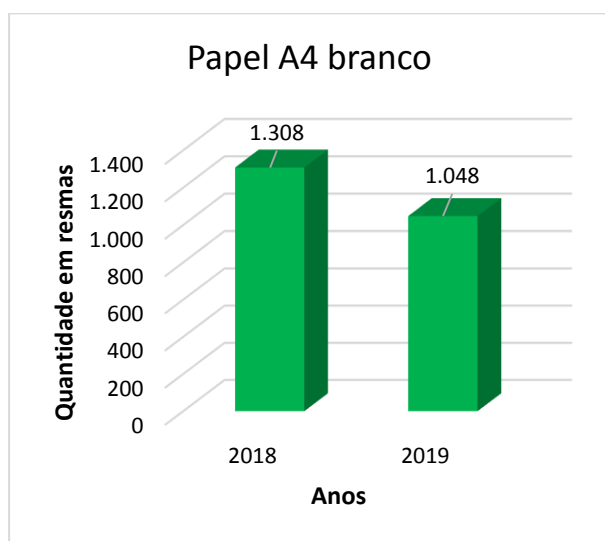
Obs. 2: O número de linhas e o valor gasto em telefonia móvel, nos anos de 2018 e 2019, compreende o consumo realizado pela Reitoria e pelos atuais dezenove campi/campi avançados do IFMT.

Obs. 3: O número de litros consumidos e o valor gasto em combustível, nos anos de 2018 e 2019, compreende o consumo realizado pela Reitoria e pelos e pelos três campi avançados do IFMT que estão vinculados a Reitoria (Diamantino, Lucas do Rio Verde e Sinop).

Com base nas informações do quadro acima, os gráficos a seguir ilustram a variação do consumo e dos gastos, no comparativo dos anos de 2018 e 2019, dos itens:

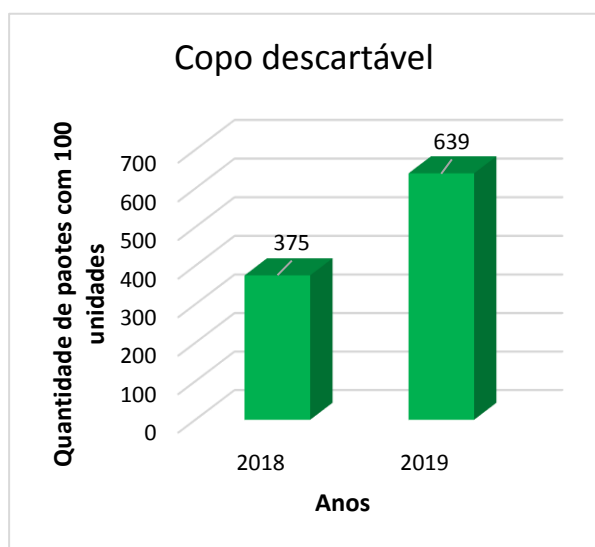
2.1 Papel A4 branco

O item “Papel A4 branco” teve redução de seu consumo e de seu gasto, de 19,88% e de 25,90%, respectivamente.



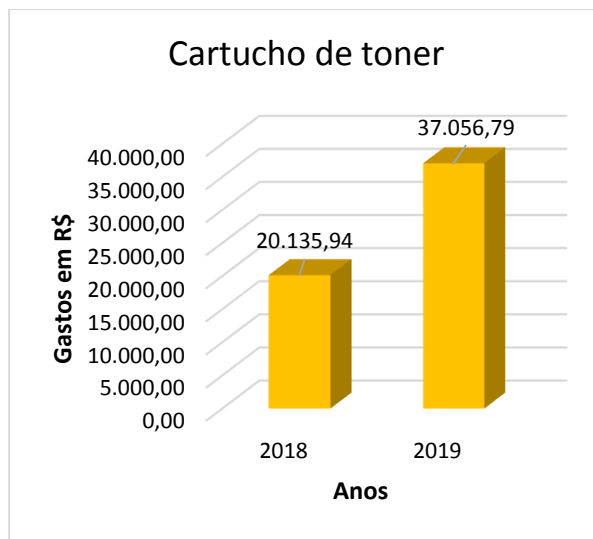
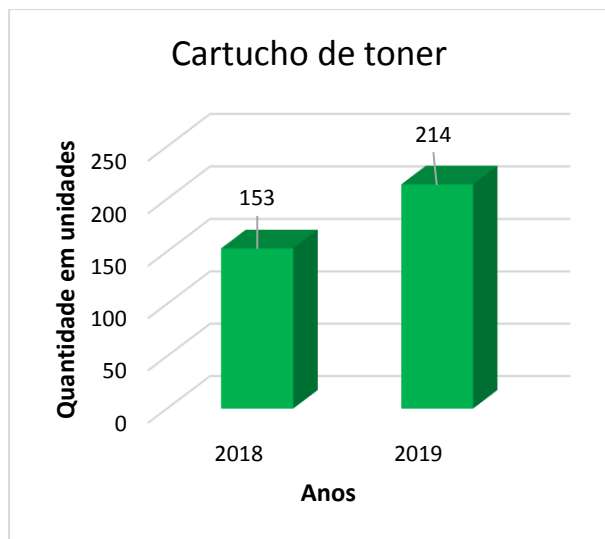
2.2 Copo descartável

O item “Copo descartável” teve aumento de seu consumo e de seu gasto, de 70,4% e de 32,90%, respectivamente.



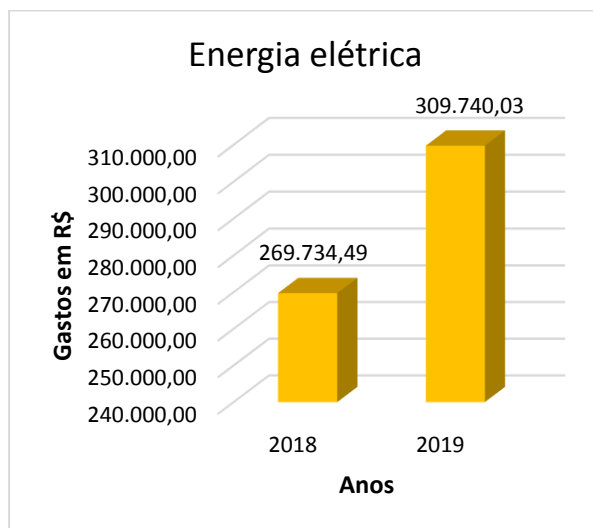
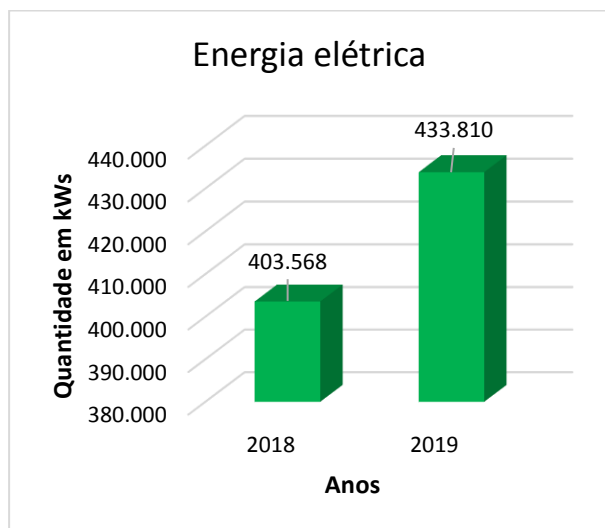
2.3 Cartucho de toner

O item “Cartucho de toner” teve aumento de seu consumo e de seu gasto, de 39,87% e de 84,03%, respectivamente.



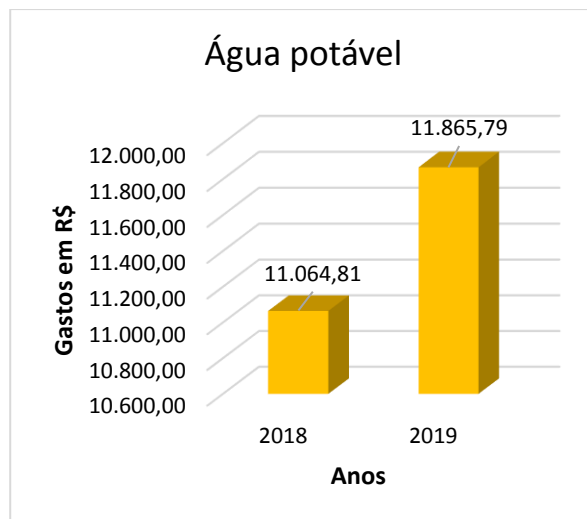
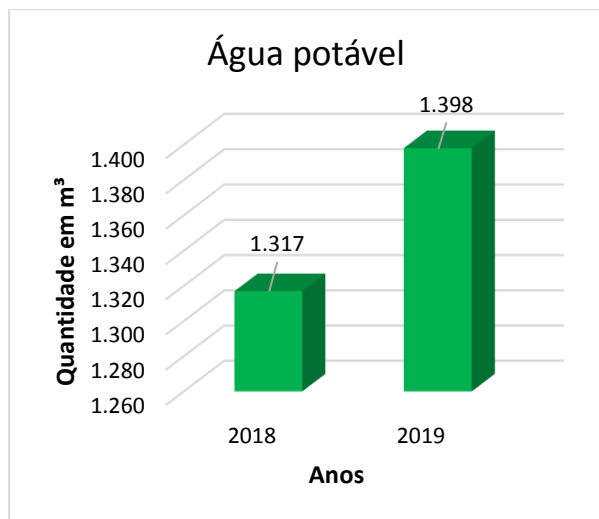
2.4 Energia elétrica

O item “Energia elétrica” teve aumento de seu consumo e de seu gasto, de 7,49% e de 14,83%, respectivamente.



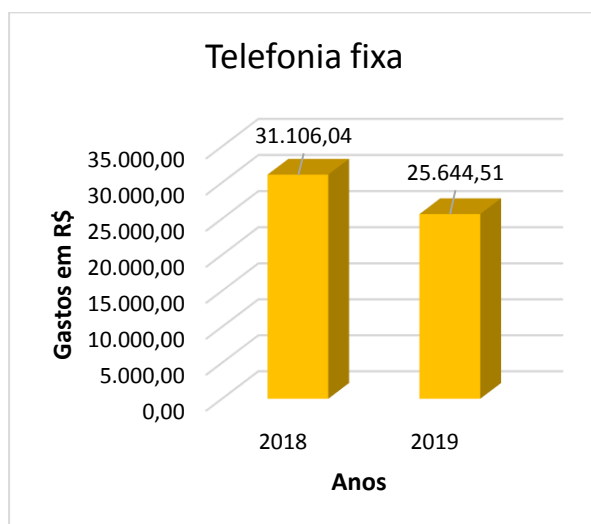
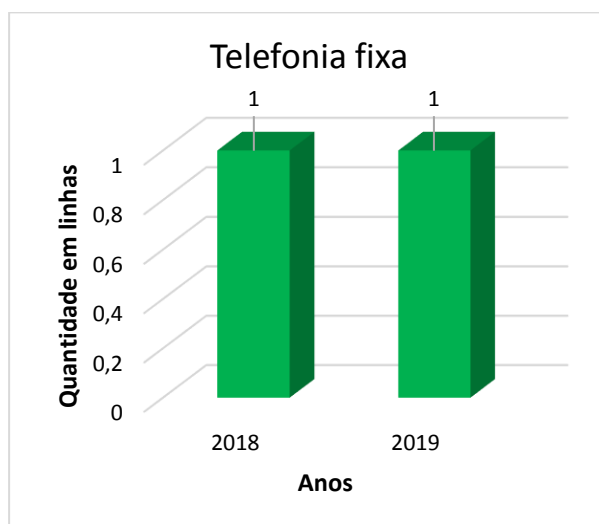
2.5 Água potável

O item “Água potável” teve aumento de seu consumo e de seu gasto, de 6,15% e de 7,24%, respectivamente.



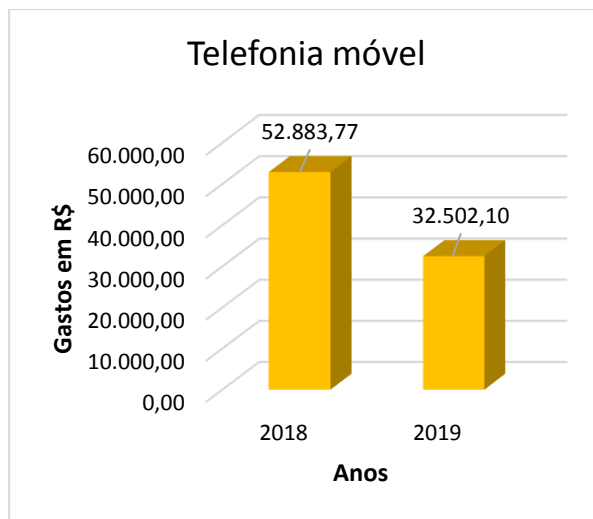
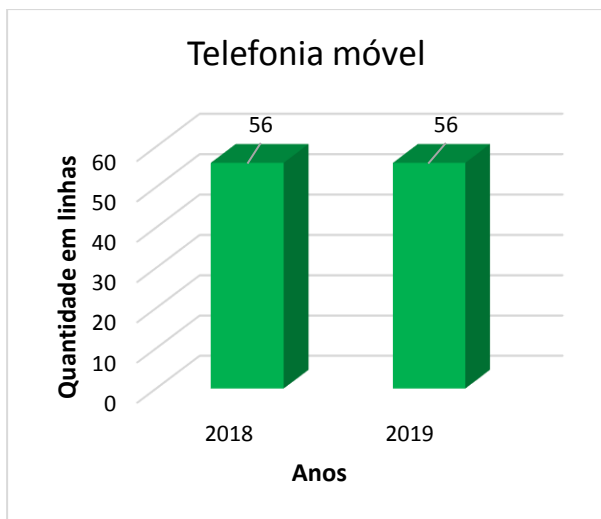
2.6 Telefonia fixa

O item “Telefonia fixa” conservou o número de linhas e teve redução de seu gasto, de 17,567%.



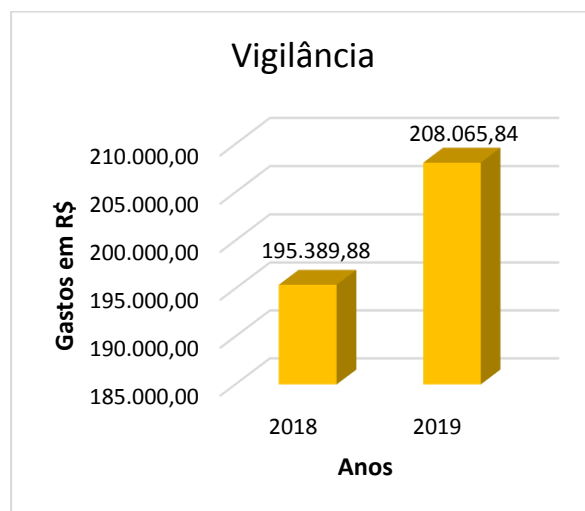
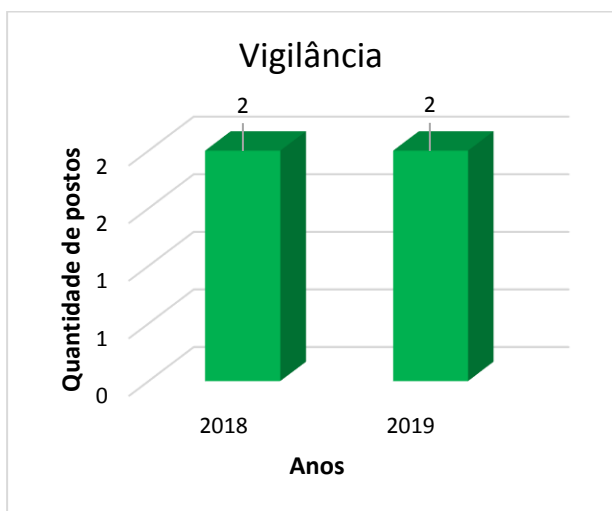
2.7 Telefonia móvel

O item “Telefonia móvel” conservou o número de linhas e teve redução de seu gasto, de 38,54%.



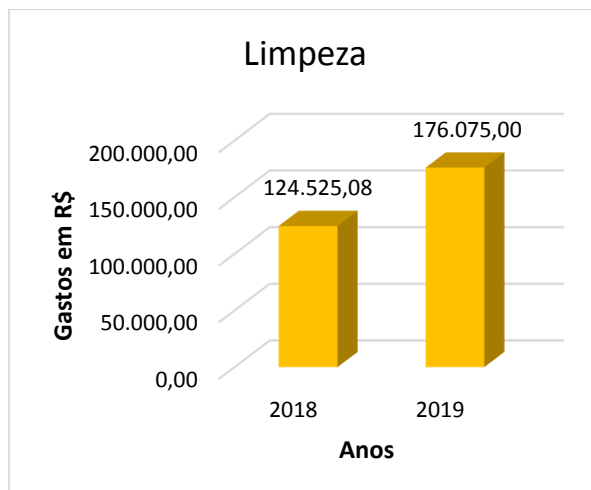
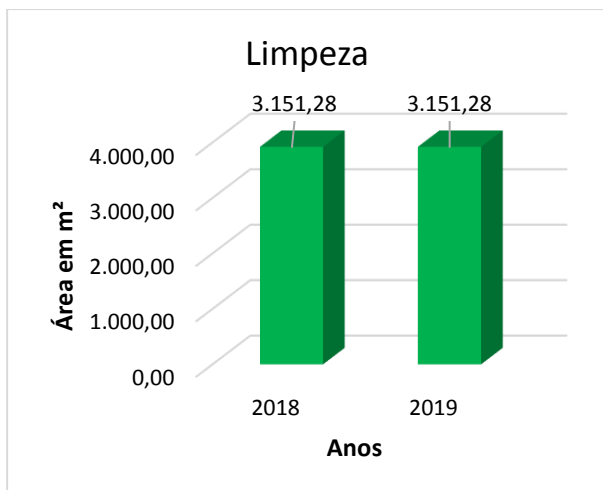
2.8 Vigilância

O item “Vigilância” conservou o número de postos de vigilância e teve aumento de seu gasto, de 6,48%.



2.9 Limpeza

O item “Limpeza” conservou o quantitativo da área e teve aumento de seu gasto, de 41,39%.



2.10 Combustível

O item “Combustível” teve redução de seu consumo e de seu gasto, de 23,57% e de 24,41%, respectivamente.

